


MAGNESY

MAG / PL / instrukcja montażu



Fantastik

1. SZYBKI START

» to masz od nas!

– magnes
w zależności od zamówienia
może być całkiem duży



» to się przyda:

– linijka oraz ołówek
będą potrzebne do wyznaczenia
miejsca cięcia

– ostry nożyk lub nożyczki
do odcięcia nadmiaru
magnesu



2. ZANIM ZACZNIESZ

» rozwiń magnes

» upewnij się czy powierzchnia, na której chcesz umieścić magnes, jest wykonana z metalu, bo tylko takiej będzie się trzymał

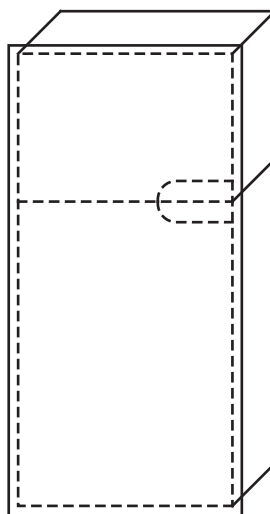
» wyczyść powierzchnię z zabrudzeń – warstwa tłuszczu lub kurzu może osłabić właściwości magentyczne

3. PRZYŁÓŻ MAGNES DO POWIERZCHNI

» magnes możesz wyśrodkować lub wyrównać do któregoś z brzegów powierzchni (na obrazku magnes został umieszczony dokładnie na środku)

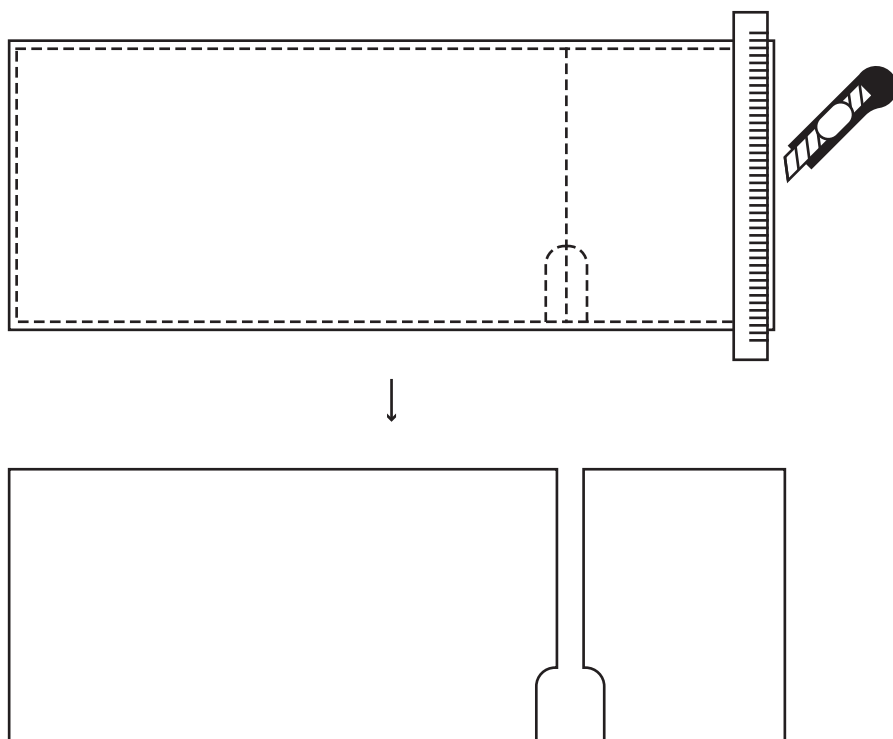
» skorzystaj z linijki i ołówka – zaznacz na powierzchni magnesu, gdzie należy go uciąć, pamiętając o uchwytach oraz innych elementach, które nie są wykonane z metalu

» jeśli magnes pasuje idealnie i nie trzeba go docinać – patrz KROK 5.



4. DOCINANIE MAGNESU

- » zdejmij magnes z powierzchni i rozłóż na płasko – najlepiej na stole lub podłodze
- » jeśli korzystasz z nożyka i linijki – koniecznie zabezpiecz swój stół lub podłogę przed pocięciem(!)
- » korzystając z linijki i nożyka, lub z nożyczek, rozetnij magnes na właściwe części i odetnij jego nadmiar
- » po każdym cięciu zalecamy ponownie przyłożyć magnes do docelowej powierzchni, by upewnić się, czy linie cięcia są właściwe i w razie potrzeby je skorygować



5. TO JUŻ JEST KONIEC!

- » chlapnij magnes gdzie ma być i podziwiał!

UWAGI PO ROBOCIE!

» temperatura w jakiej należy trzymać magnes to od 15 do 30 °C – nie trzymaj przy niższej bądź wyższej temperaturze, bo zwyczajnie magnes odpadnie od powierzchni

BĄDŹ EKO

» tę instrukcję wyrzuć do **pojemnika na papier**

» odcięte resztki magnesu wyrzuć do **pojemnika na odpady zmieszane**

GWARANCJA

Gwarancja, jaką dajemy na nasze produkty, to 12 miesięcy. Jednak z doświadczenia wiemy, że jeśli produkt został właściwie zamontowany i jest prawidłowo eksploatowany – trwałość to nawet 6 do 15 lat.

Zapewniamy Cię, że magnes będzie Ci się podobać i gwarantujemy, że wymienimy go na nowy, obniżymy cenę lub oddamy całą kasę, jeśli odkryjesz jakąś wadę wynikającą z naszej winy. **Nie uznamy jedynie gwarancji, gdy magnes uległ zniszczeniu z przyczyn złego użytkowania** tj. uszkodzeń mechanicznych, zawilgocenia lub błędów z powodu niezastosowania się do instrukcji montażu.

REKLAMACJA

Reklamację można złożyć maksymalnie w czasie 12 miesięcy od daty zakupu pod adresem mailowym hej@fantastik.pl.